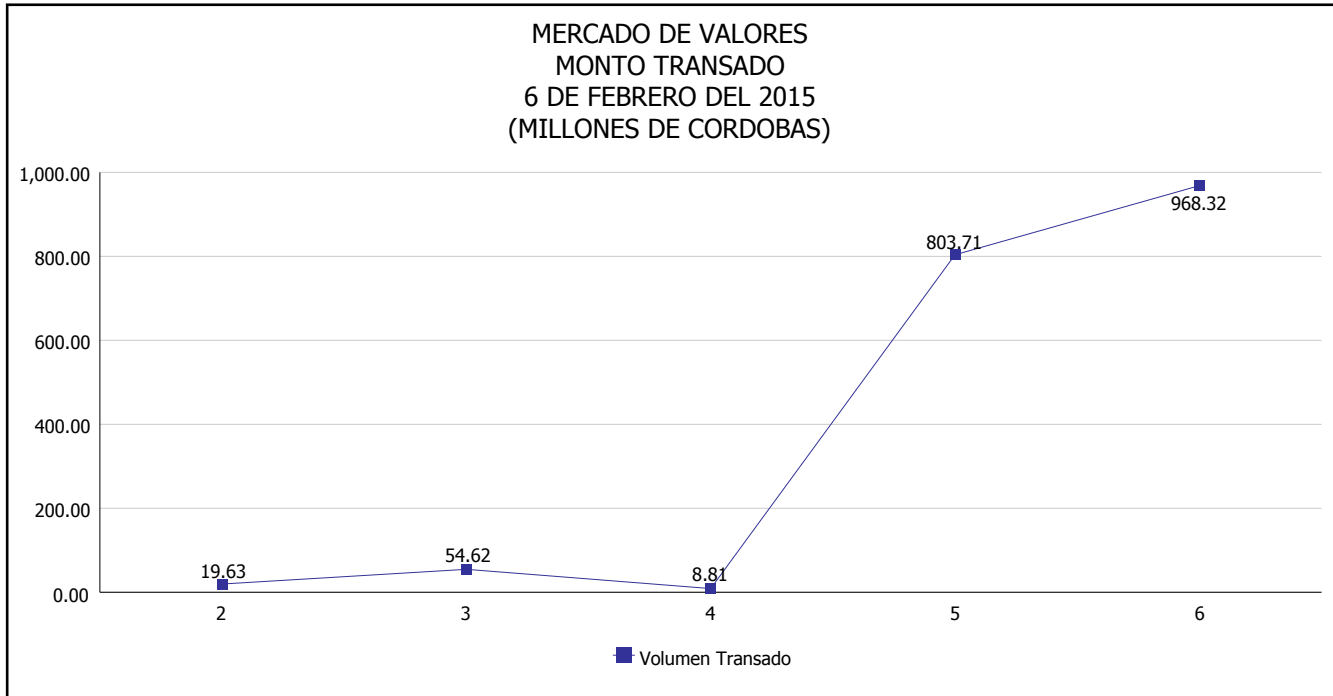


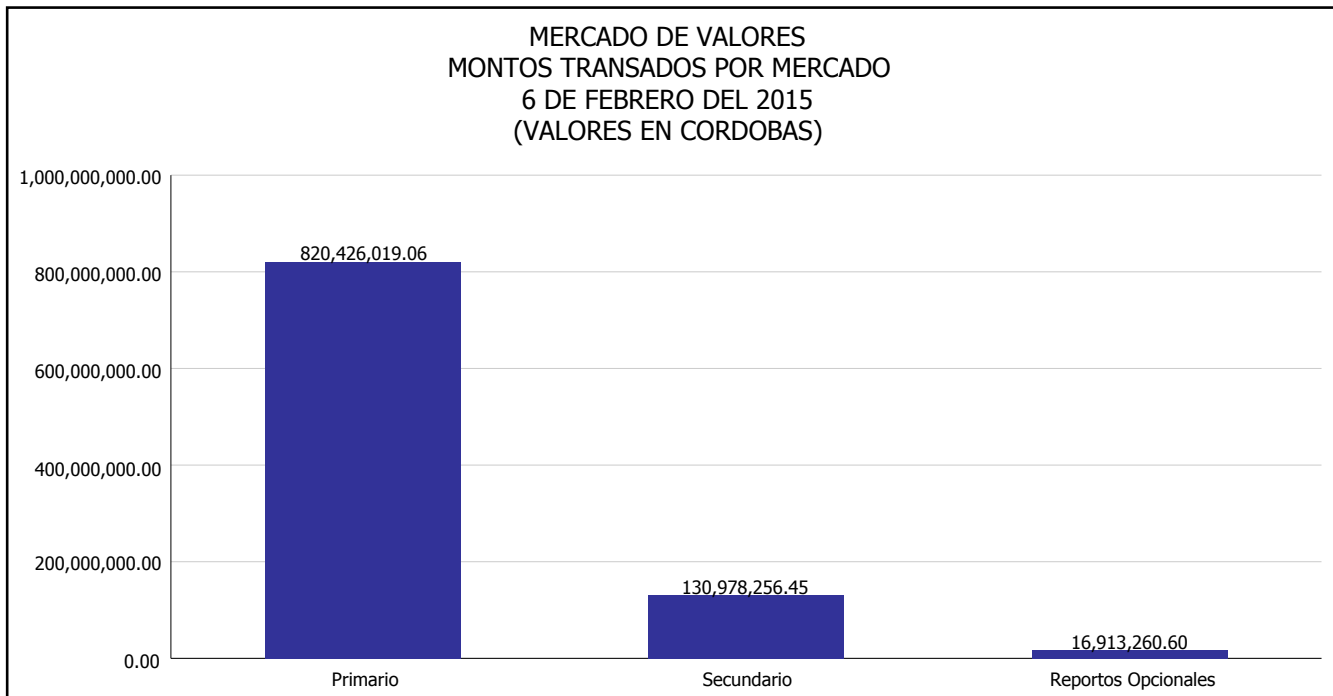


INTENDENCIA DE VALORES INFORME DIARIO MERCADO DE VALORES DE NICARAGUA

Superintendencia de Bancos y de Otras
Instituciones Financieras de Nicaragua



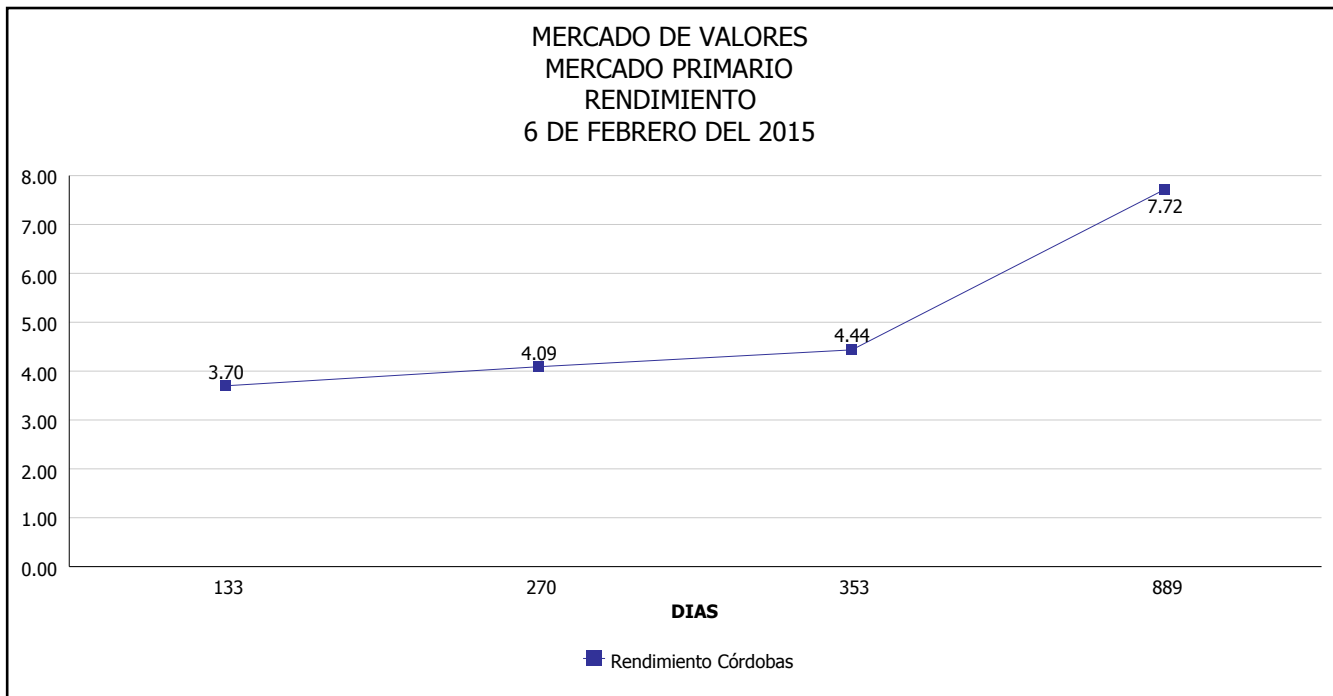
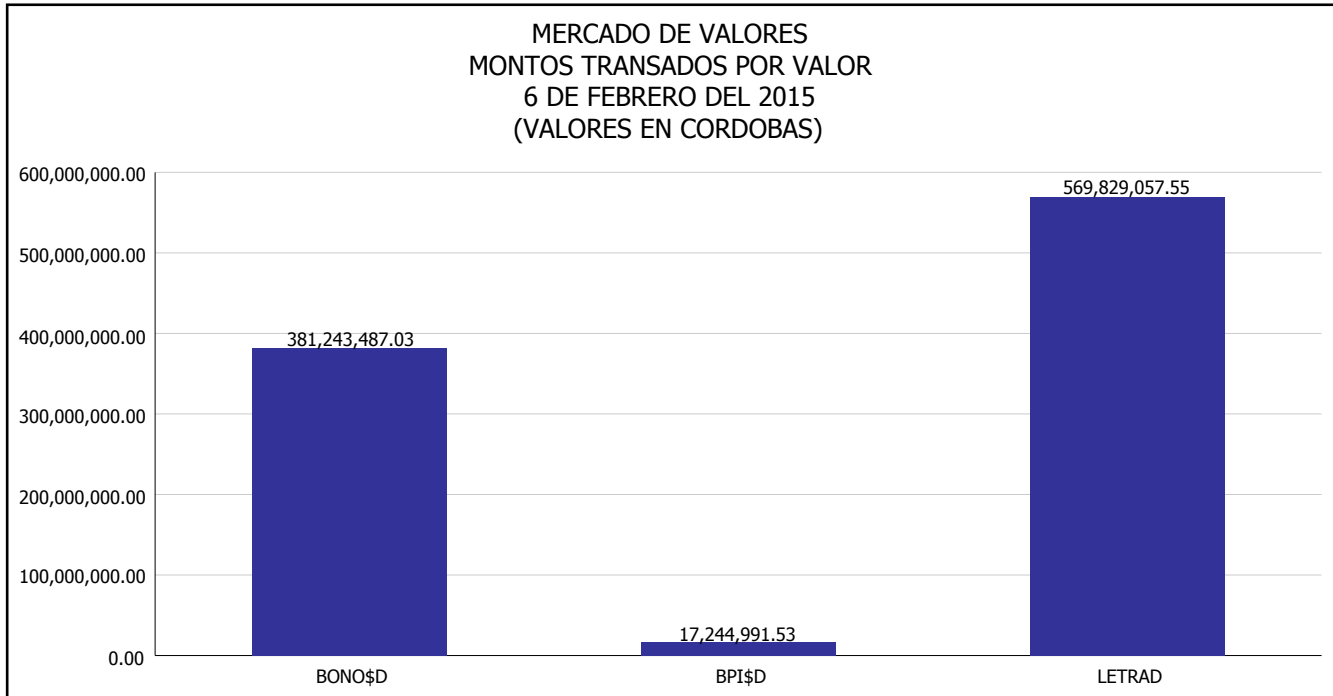
Del 2 al 6 de Febrero del 2015, en el mercado de valores se han transado C\$ 1,855,083,921.05





INTENDENCIA DE VALORES INFORME DIARIO MERCADO DE VALORES DE NICARAGUA

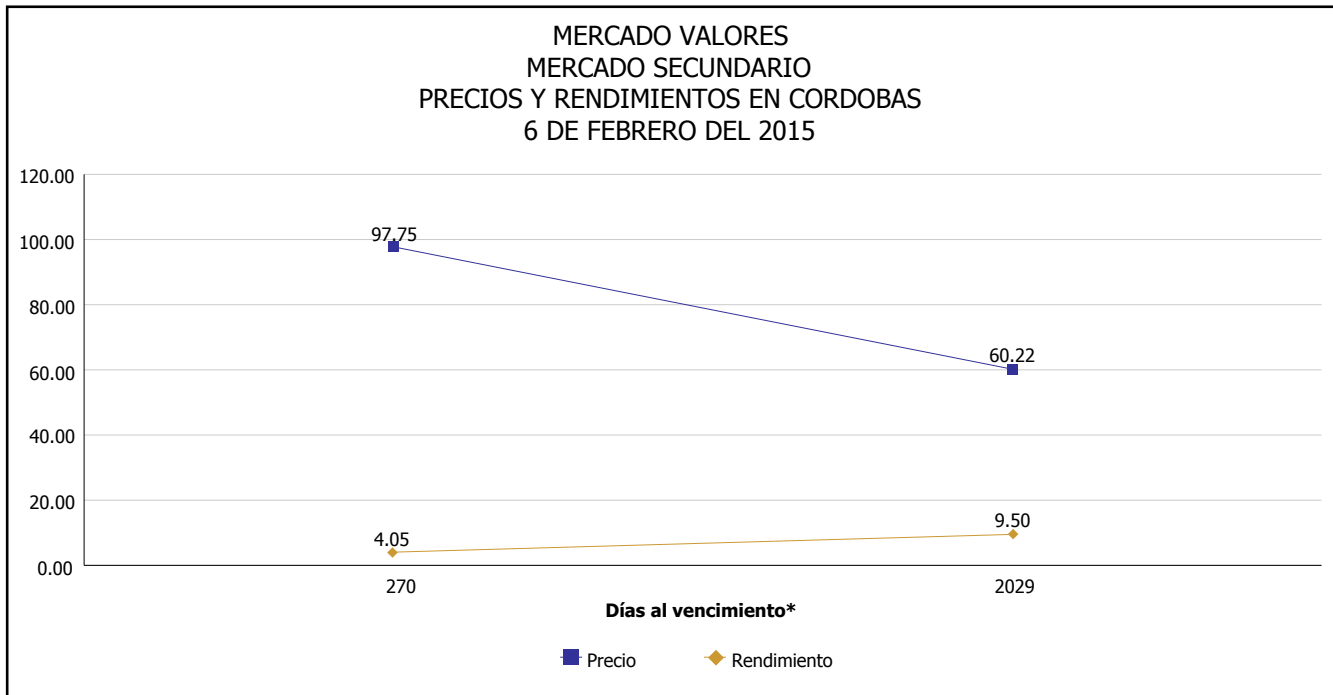
Superintendencia de Bancos y de Otras
Instituciones Financieras de Nicaragua



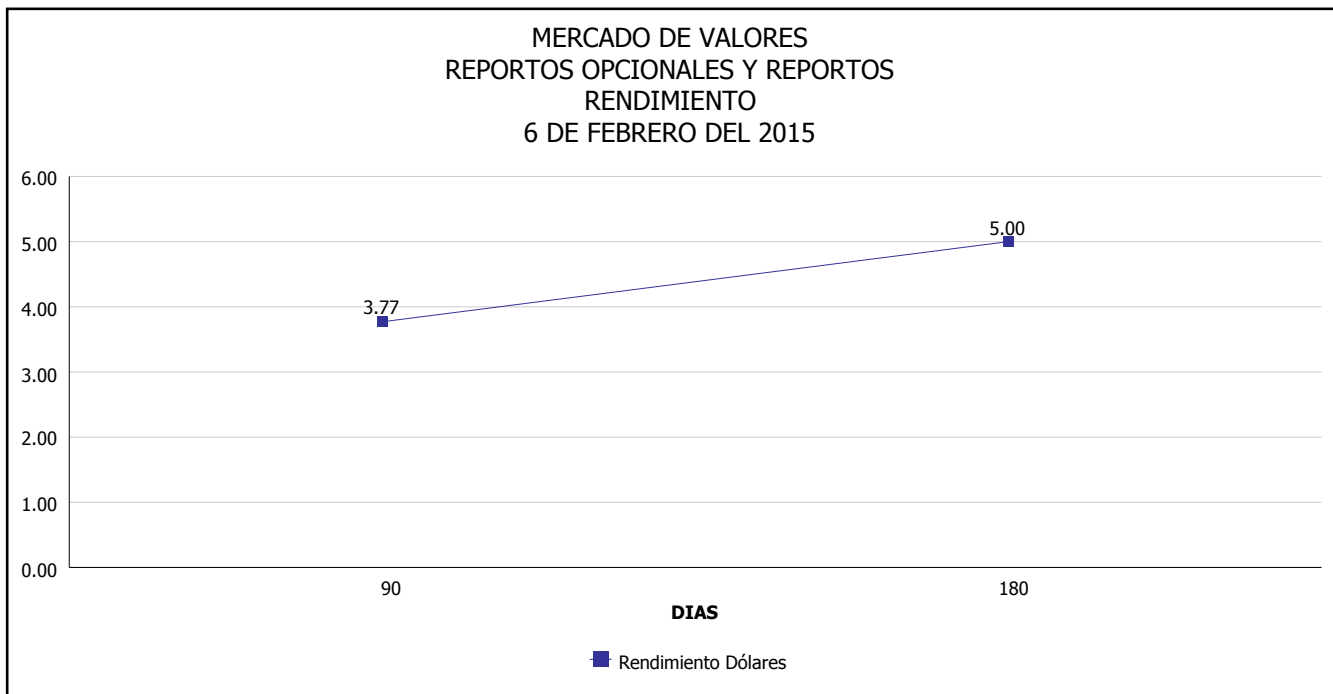


INTENDENCIA DE VALORES INFORME DIARIO MERCADO DE VALORES DE NICARAGUA

Superintendencia de Bancos y de Otras
Instituciones Financieras de Nicaragua



*Para los BPI se presentan años al vencimiento



Fuente: Bolsa de Valores de Nicaragua



Superintendencia de Bancos y de Otras
Instituciones Financieras de Nicaragua

**INTENDENCIA DE VALORES
INFORME DIARIO
MERCADO DE VALORES DE NICARAGUA**

HECHOS RELEVANTES EN MERCADOS INTERNACIONALES

Nueva York, 6 feb (EFE).- Wall Street terminó con pérdidas y el Dow Jones de Industriales bajó 0.34%, durante una jornada volátil que estuvo marcada por un dato de empleo mejor de lo esperado y nuevas incertidumbres en torno a la deuda griega.

Ese índice restó 60.59 puntos hasta los 17,824.29 enteros, mientras que el selectivo S&P 500 bajó 0.34% (-7.05 puntos) hasta los 2,055.47 unidades.

Por otra parte, el índice compuesto del mercado Nasdaq, cerró la jornada con un descenso del 0.43% (-20.70 puntos) hasta los 4,744.40 enteros.

Los operadores en Wall Street arrancaron la sesión sin un rumbo claro tras publicarse un informe de empleo mejor de lo esperado (257,000 nuevos empleos en enero), que volvió a despertar el temor de los mercados a un incremento de los tipos de interés, antes de lo previsto.

En la recta final de la sesión, los índices obtuvieron pérdidas después de conocerse que la agencia Standard & Poor's rebajó la nota de Grecia a "B-" por la reducción de liquidez en sus bancos.

Casi dos tercios de los treinta valores del Dow terminaron con pérdidas, liderados por Intel (-1.90%), Nike (-1.66%), Visa (-1.61%), Johnson & Johnson (-1.33%), Procter & Gamble (-1.26%), UnitedHealth (-1.12%), Coca-Cola (-0.81%) y Merck (-0.64%).

En cambio las ganancias fueron lideradas por Verizon (3.07%), por delante de JPMorgan (1.97%), Goldman Sachs (1.47%), AT&T (0.96%), Pfizer (0.55%), American Express (0.33%), Chevron (0.27%), DuPont (0.13%) y General Electric (0.08%).

En otros mercados, el petróleo de Texas subió a 52.08 dólares el barril, el oro cedió a 1,234.2 dólares la onza, la rentabilidad de la deuda pública a diez años avanzó a 1.954% y el dólar ganó terreno al euro, cambiándose a 1.132 dólares.

PRINCIPALES INDICES BURSATILES EE-UU				
	CIERRE DEL DIA		VARIACIONES	
INDICES	05/02/2015	06/02/2015	ABSOLUTA	RELATIVA
Dow Jones	17,884.88	17,824.29	-60.59	-0.34%
Nasdaq	4,765.10	4,744.40	-20.70	-0.43%
S&P	2,062.52	2,055.47	-7.05	-0.34%